



# Stahl-Innentür „Teckentrup“ Türblatt/Türelement

Tür mit **Dickfalz**

### Beispiel Ausschreibungstext:

Türelement „Teckentrup“ DIN rechts. Türblatt aus feuerverzinktem Feinblech, 40 mm dick, 3-seitig gefälzt. Oberfläche (Türblatt): verzinkt und grundiert (pulverbeschichtet Verkehrsweiß ähnlich RAL 9016). Element-Eckzarge, Bänder V8120/Buckelband, verzinkt. Mit 3-seitig umlaufender Dichtung. PZ-Schloss + BB Einsatz. Rundgriff-Drückergarnitur schwarz.

Fabrikat „Teckentrup“

(Je nach Bedarf zusammenstellen und ausschreiben. Die entsprechenden Angaben bitte den untenstehenden Technischen Daten entnehmen. Stand 01.03.2022)

[Ausschreibungstext Innentür online](#)

### Technische Daten

<b>Produkt</b>	<b>Innentür „Teckentrup“</b> Klimaklasse III Beanspruchungsgruppe S	
<b>Größenbereich 1flg.</b>	Breite:	750 - 1250 mm
	Höhe:	1875 - 2250 mm
<b>Größenbereich 2flg.</b>	Breite:	1500 - 2500 mm
	Höhe:	1875 - 2250 mm
<b>Anschlagart</b>	DIN rechts oder DIN links	
<b>Türblatt</b>	3-seitig gefälzt aus feuerverzinktem Feinblech (Wabenfüllung), eingeschraubte Flügelteile V0020 (über 1000 mm Breite V0026) Türblattstärke: 40 mm	
<b>Zarge</b>	Element-Zarge verzinkt/pulverbeschichtet grundiert, ähnlich RAL 9016 (Verkehrsweiß) mit dreiseitig umlaufender Dichtung und angeschweißten Mauer-Dübelanker.	
<b>Oberfläche</b>	<ul style="list-style-type: none"> <li>▪ Türblatt verzinkt oder verzinkt/pulverbeschichtet grundiert, ähnlich RAL 9016 (Verkehrsweiß)</li> <li>▪ verzinkt und pulverbeschichtet in den Farben (Color): Sepiabraun, Moosgrün, Schilfgrün, Taubenblau, Karminrot, Reinweiß</li> <li>▪ verzinkt und kunststofffolienbeschichtet in den Dekoren: Eiche hell, Esche weiß, Buche natur und Eiche classic und Kirsche</li> <li>▪ pulverbeschichtet nach RAL nach Wahl</li> </ul>	
<b>Beschläge</b>	<ul style="list-style-type: none"> <li>▪ Bänder V8120 (über 1000 mm Breite V8026)</li> <li>▪ BB/PZ- Schloss ohne Drückergarnitur, (BB-Einsatz bei Zukauf Drückergarnitur) für Kurzschilder vorgerichtet</li> <li>▪ Rundgriff-Drückergarnitur, schwarz</li> </ul>	
<b>Glasleisten-ausführung</b>	E6-eloxierten M-Leisten (natureloxiert)	
<b>Verglasung</b>	Drahtornamentglas Glasdicke 7 mm weitere Verglasung: VSG (Verbundsicherheitsglas) Drahtspiegelglas	

### Sonderausstattungen:

- Schloss vorgerichtet für Profilzylinder mit Wechsel und Buntbartschlosseinsatz
- Badezellschloss / WC-Schloss
- Profilzylinder mit 3 Schlüsseln
- Spionlochbohrung ohne Spion
- Spionloch mit Micro-Türspion
- Briefschlitz mit Briefeinwurfklappe, Abdeckhaube zum Briefschlitz
- Alu-Lüftungsgitter/Stahl-Trafogitter
- Bodendichtung absenkbar
- Türblatt vorgerichtet für Rosettenbeschlag
- Türblatt vorgerichtet für Obentürschließer
- Türelement vorgerichtet für Obentürschließer
- Obentürschließer
- Bänder 3tlg., V8026 (Paar)
- Zarge ohne Bodeneinstand

### Normgrößen

		Lichtausschnitt lichte Durchsicht		
Bestellmaße/ Baurichtmaße	Breite x Höhe	L1	L2	L3
		Breite x Höhe	Breite x Höhe	Breite x Höhe
625 x 2000		245 x 360	245 x 960	245 x 1335
		360	960	1335
		360	960	1460
750 x 1875		370 x 360	370 x 960	370 x 1210
		360	960	1335
		360	960	1460
875 x 1875		495 x 360	495 x 960	495 x 1210
		360	960	1335
		360	960	1460
1000 x 1875		620 x 360	620 x 960	620 x 1210
		360	960	1335
		360	960	1460

(Sondergrößen: von 500 x 2000 mm bis 1250 x 2250 mm)

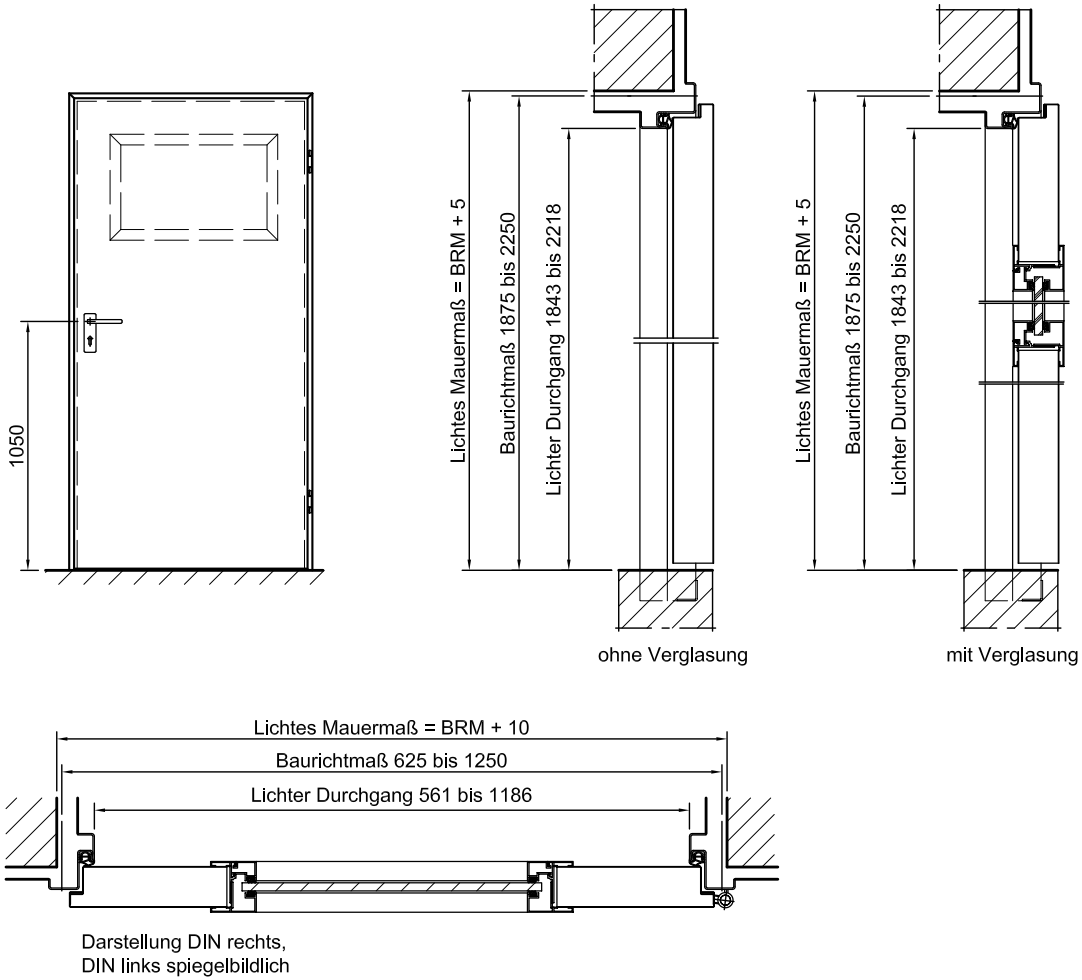
**Innentür „Teckentrup“ 2flg.**

Größenbereich 1500 x 1875 mm bis 2500 x 2250 mm



# Stahl-Innentür „Teckentrup“ Türblatt/Türelement

Tür mit Dickfalz



### Bodenanschlüsse

Bild 1: ohne Bodeneinstand

Bild 2: absenkbare Bodendichtung

Bild 1

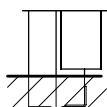
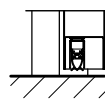


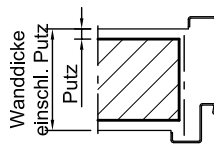
Bild 2



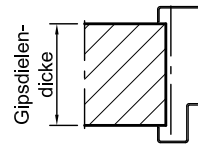
### Einbau in Mauerwerk- /Betonwänden



(Eckzarge)



(Umfassungszarge)



(Umfassungszarge  
für Gipswände)